デカプリ®ドルマン（LADY'S）テンプレート

外側の実線…縫い代線（塗り足し部分）

内側の点線…仕上がり線

黒の点線…ミシン目（ステッチ）の入る部分

※ステッチの色はデザインに合わせて弊社にて決定します

・デザインは「デザインレイヤー」に入れてください

・必ず縫い代線（塗り足し部分）までデザインを入れてください

・デザイン上、はみ出したり、途切れたくない文字やイラストなどは、
仕上がり線より1cm内側におさめてください

・袖部分は前から後ろにかけてデザインが繋がるものは多少のズレが発生します

・画像を配置した場合は元画像のデータも一緒にお送りください

デカプリドルマン パーツ構成

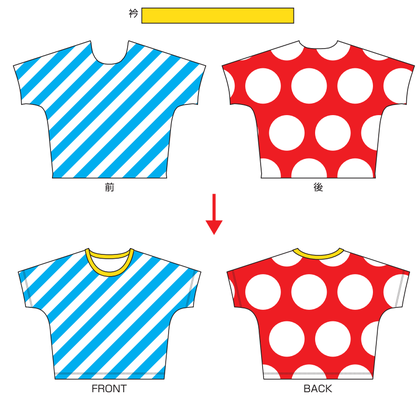

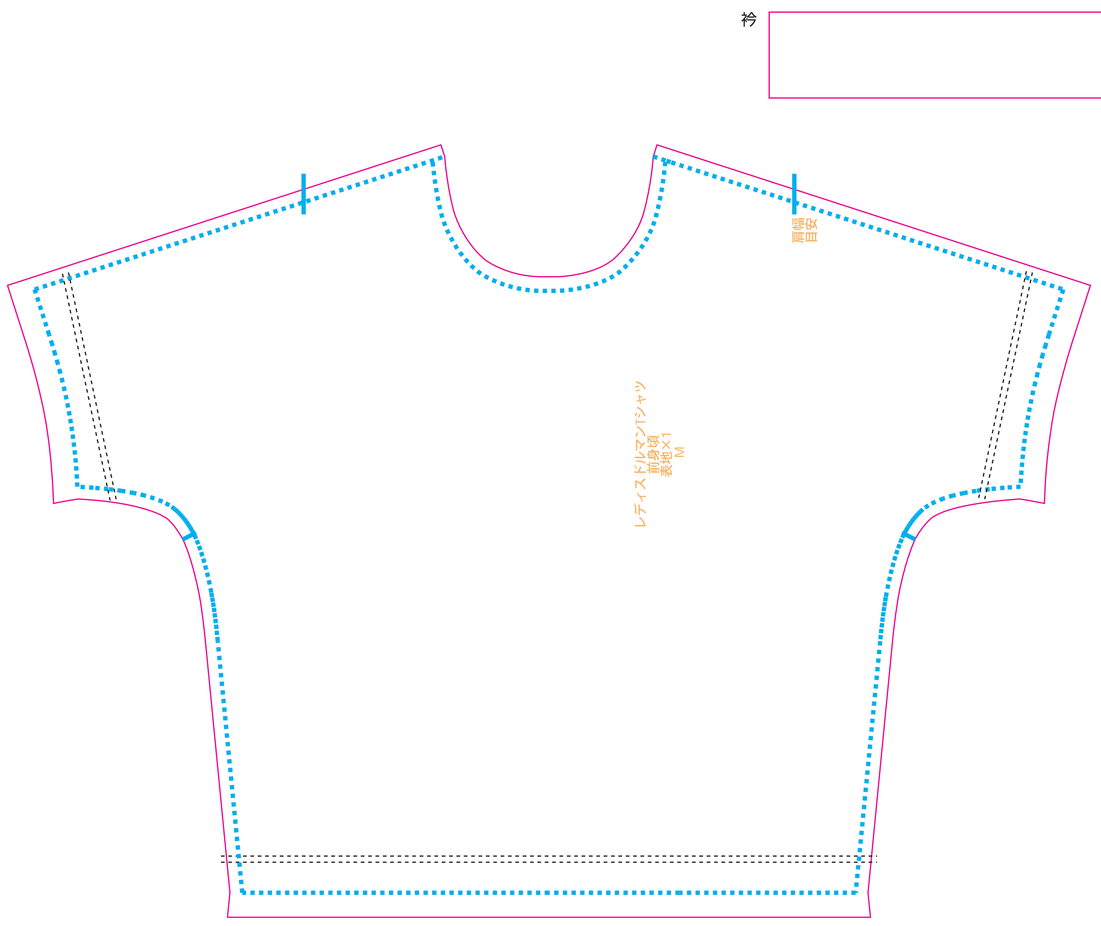

前

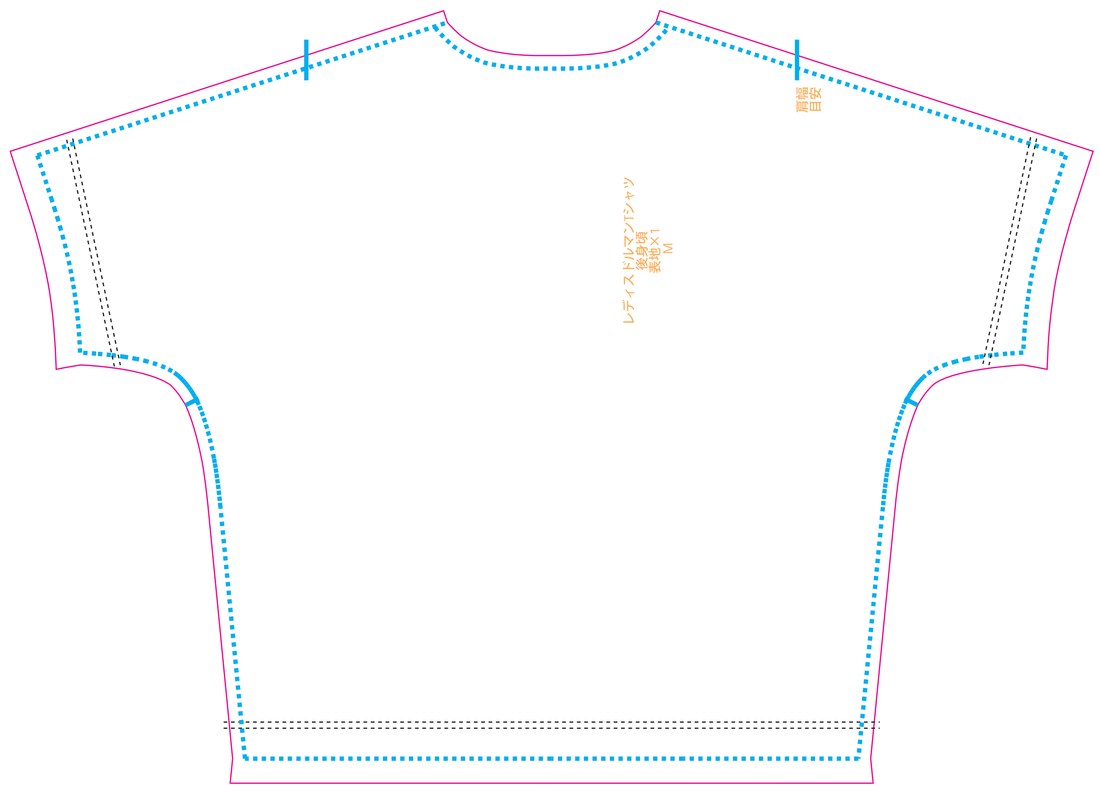

後

株式会社エー・ディー・ピー　〒130-0014　東京都墨田区亀沢2-15-9　tel. 03-6456-1691　fax. 03-6456-1692